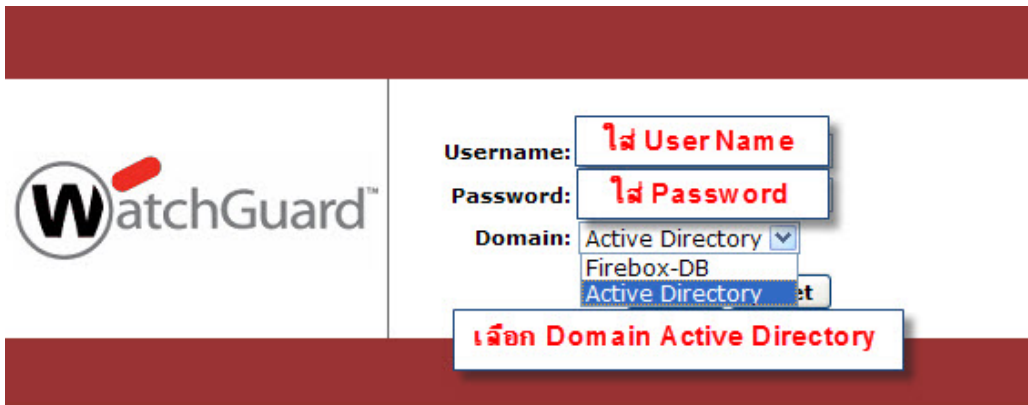


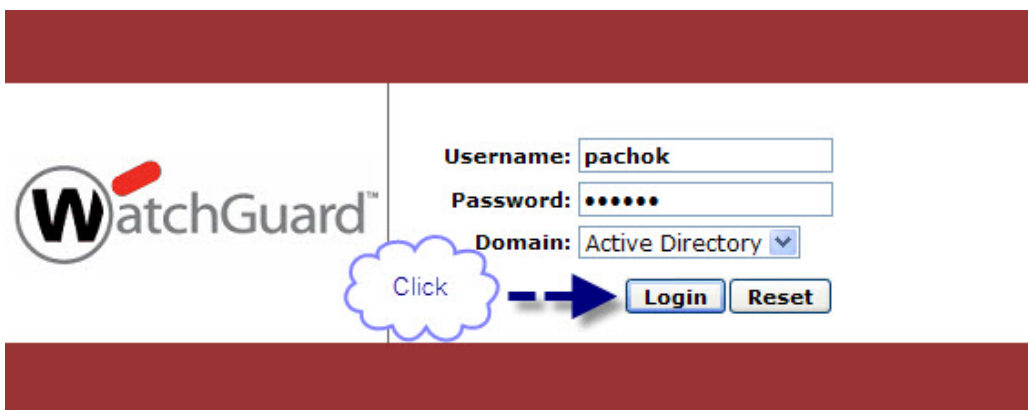
ขั้นตอนการใช้งานเครือข่าย Internet คณะอุตสาหกรรมเกษตร มหาวิทยาลัยเชียงใหม่

๑.ลงทะเบียนการใช้งาน Internet ได้ที่หน่วยสารสนเทศและโสตทัศนศึกษา อาคาร PKT ชั้น ๑ วันจันทร์-ศุกร์ เวลา ๐๘.๓๐-๑๖.๓๐ น. แล้วนำแบบฟอร์มที่กรอกข้อความครบถ้วนสมบูรณ์แล้วมายื่นให้เจ้าหน้าที่เพื่อออก Username และ Password ในการใช้งาน Internet ภายในคณะฯ

๒.เมื่อเข้าใช้งาน Internet ภายในคณะฯครั้งแรก(แนะนำ Internet Explorer , Google Chrome , Mozilla Firefox) จะขึ้นหน้าจอ Login ดังรูป



๓.เมื่อกรอก Username , Password , และเลือก Domain Active Directory ถูกต้องครบถ้วนแล้วให้คลิกปุ่ม Login ดังภาพ



๔. Web Browser จะ Redirect ไปยัง Homepage หรือ URL ที่ผู้ใช้งานต้องการ ดังรูป



๕.เมื่อมาถึงขั้นตอนนี้ User สามารถใช้งาน Internet ได้แล้ว ถ้าต้องการยกเลิกการใช้งานให้คลิกไปที่ Link <http://192.168.0.3> และ คลิกออกจากระบบ

การใช้คอมพิวเตอร์และอินเทอร์เน็ต

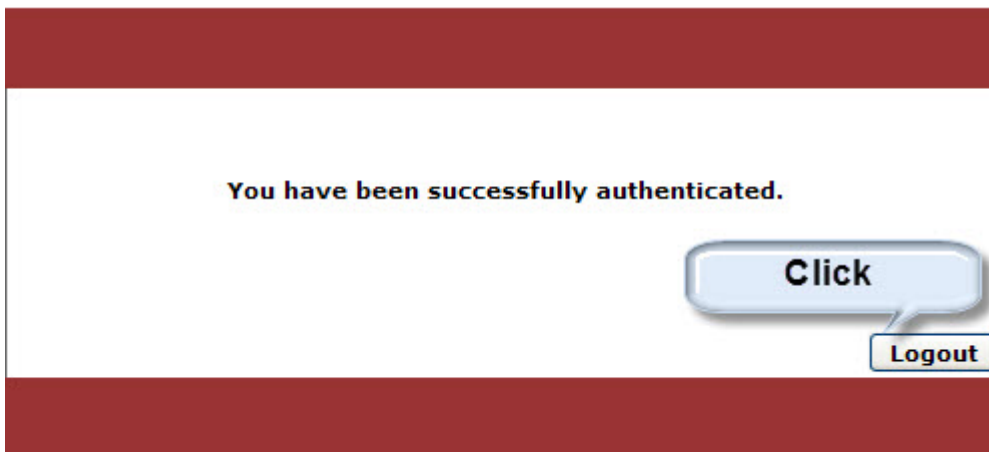
ผู้ใช้งานคอมพิวเตอร์และอินเทอร์เน็ต ไม่ควรกระทำในสิ่งต่อไปนี้ เพราะอาจทำให้ท่านมีความผิดตาม พระราชบัญญัติว่าด้วยการกระทำผิดเกี่ยวกับคอมพิวเตอร์ พ.ศ.2550

1. บอกรหัส User ID และ Password ของท่านแก่ผู้อื่น (โดยท่านไม่ทราบว่าผู้อื่นจะนำไปใช้งานเข้าสู่ระบบเมื่อใด หรือนำไปใช้ในการกระทำผิดหรือไม่)
2. นำ User ID และ Password ของผู้อื่นไปเผยแพร่
3. ให้ผู้อื่นยืมใช้เครื่องคอมพิวเตอร์ ซึ่งท่านได้ตั้งให้เครื่องจำ User ID และ Password เขาไว้เพื่อความสะดวกในการเข้าสู่ระบบข้อมูล หรือเครือข่ายอินเทอร์เน็ต
4. กรณีนำออกจากระบบ (Logout) ทุกครั้งหลังการใช้งาน

คลิกที่นี่

เมนูการใช้งาน | เข้าสู่ระบบ | **ตรวจสอบการระบบ** | เปลี่ยนรหัสผ่าน | สมุด-รายชื่อ-พรบ.คอมพิวเตอร์

๖.คลิกปุ่ม Logout เพื่อออกจากระบบการใช้งาน Internet อย่างสมบูรณ์ ดังรูป



จัดทำโดย หน่วยสารสนเทศและสารสนเทศศึกษา
คณะอุตสาหกรรมเกษตร มหาวิทยาลัยเชียงใหม่
โทร. ๐๕๓-๙๔๘๒๐๕ , ๐๕๓-๙๔๘๓๐๔