


การใช้งานระบบ Dashboard กลางคณะ

ระบบ Dashboard กลางคณะ คือระบบอะไร

ระบบ Dashboard กลางคณะ เป็นระบบที่รวบรวมระบบงานต่าง ๆ ไว้ในหน้าจอเดียวกัน เพื่ออำนวยความสะดวกในการ รับรอง อนุมัติ สืบค้น ฯลฯ โดยการพิสูจน์ตัวตนเพียงครั้งเดียวผ่านระบบพิสูจน์ตัวตนของมหาวิทยาลัยที่มีมาตรฐาน ความปลอดภัย และน่าเชื่อถือ มีการผูกการแจ้งเตือนในส่วนกลางเพียงจุดเดียวเพื่อลดความซ้ำซ้อนและง่ายต่อการจดจำ มีการเชื่อมโยงข้อมูลในฐานข้อมูลกลางคณะร่วมกัน เพื่อบูรณาการการใช้ทรัพยากรสารสนเทศอย่างคุ้มค่ารองรับการจัดการในระบบฐานข้อมูลกลาง โดยปัจจุบันมีระบบที่สามารถเชื่อมโยงข้อมูลในลักษณะดังกล่าวแล้ว ได้แก่

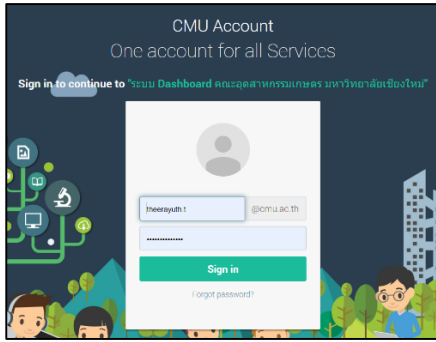
- ระบบคำขอทั่วไปออนไลน์
- ระบบบริหารจัดการเครื่องมือ/อุปกรณ์
- ระบบจัดการ Keycard ออนไลน์
- ระบบกิจกรรมนักศึกษา
- ปฏิทินการประชุม
- ปฏิทินกิจกรรม
- ระบบฐานข้อมูลและตัวชี้วัดเพื่อใช้ในการบริหารจัดการคณะ (KPI)
- ระบบติดตามการจัดซื้อจัดจ้าง
- ระบบจองใช้รถยนต์
- ระบบขออนุมัติเดินทาง (ในประเทศ)
- ระบบจัดการ Profile
- ระบบจัดเก็บเอกสาร
- ระบบการออกเลขทะเบียนคำสั่ง และประกาศออนไลน์

ช่องทางการเข้าใช้งานระบบ

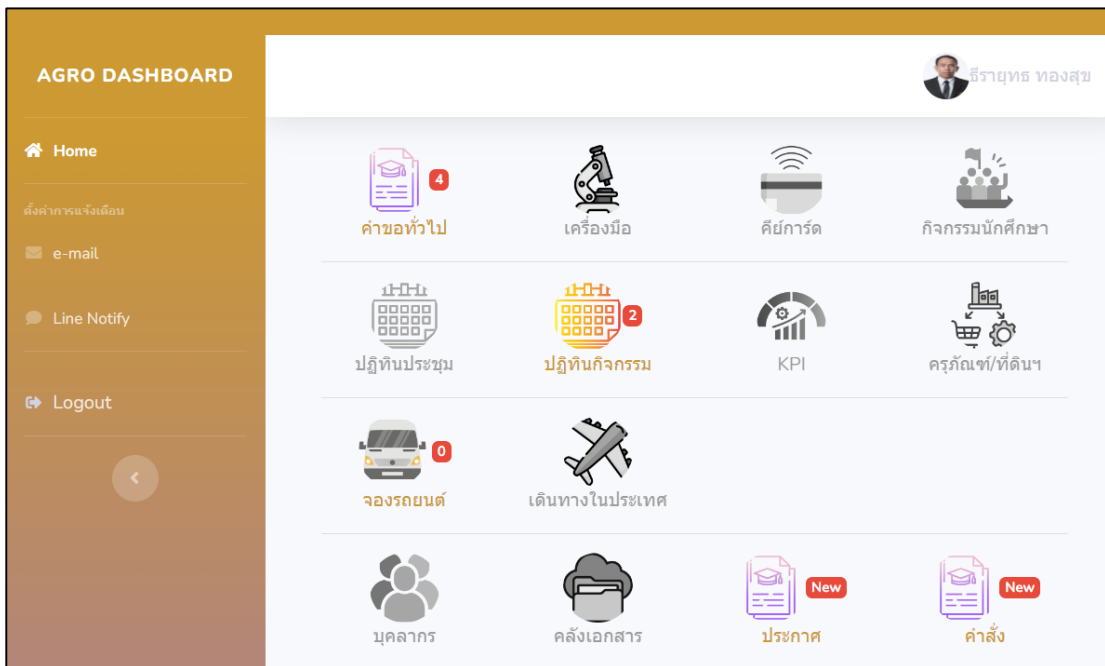
๑. เข้าเว็บไซต์คณะอุตสาหกรรมเกษตร ผ่านหน้าเว็บเบราว์เซอร์ที่ URL : <https://www.agro.cmu.ac.th> โดยการพิมพ์ www.agro.cmu.ac.th หรือ agro.cmu.ac.th
๒. คลิกไอคอน 



๓. พิสูจน์ตัวตนในการเข้าใช้งานระบบผ่าน CMU Account โดยกำหนดสิทธิ์ให้เฉพาะบุคลากรคณะอุตสาหกรรมเกษตรเท่านั้นที่มีสิทธิ์เข้าถึงหน้าจอร่างงานของระบบ



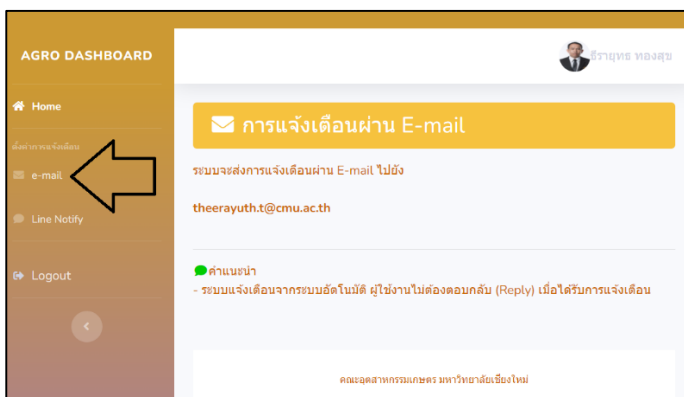
๔. หน้าจอร่างงานหลักของระบบ Dashboard กลางคณะ



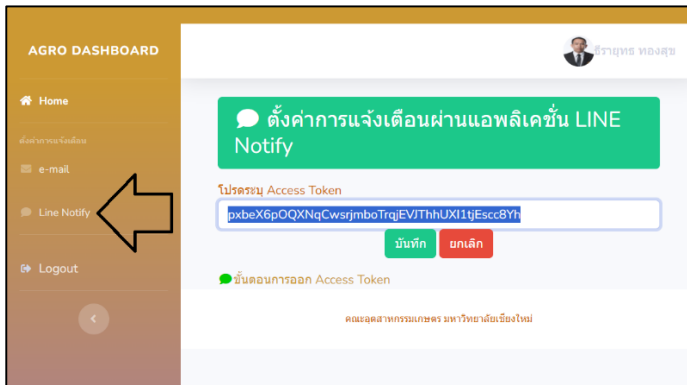
การตั้งค่าแจ้งเตือน

ระบบ Dashboard กลางคณะ มีการแจ้งเตือนอยู่ ๒ รูปแบบ ได้แก่

๑. การแจ้งเตือนผ่าน e-mail โดยกำหนดให้ใช้ CMU Account ในการส่งการแจ้งเตือนไปยังทุกระบบที่เกี่ยวข้องโดยอัตโนมัติ เพื่อรับการแจ้งเตือนไปยังทุกระบบย่อยภายใต้ระบบงานที่เชื่อมโยงกับ Dashboard กลางคณะ



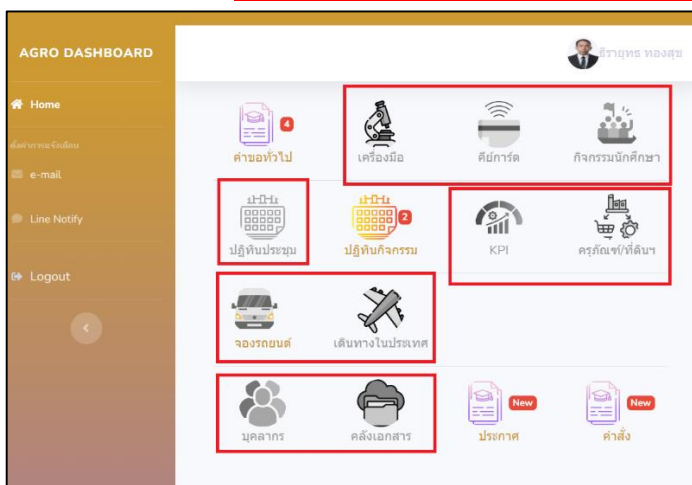
๒. การแจ้งเตือนผ่าน Line Notify เป็นช่องทางสมัครใจในการรับการแจ้งเตือนผ่านแอปพลิเคชัน โดยผู้ใช้งานต้องเข้าไปผูก Access Token กับระบบ เพื่อรับการแจ้งเตือนไปยังทุกระบบย่อยภายใต้ระบบงานที่เชื่อมโยงกับ Dashboard กลางคณะ



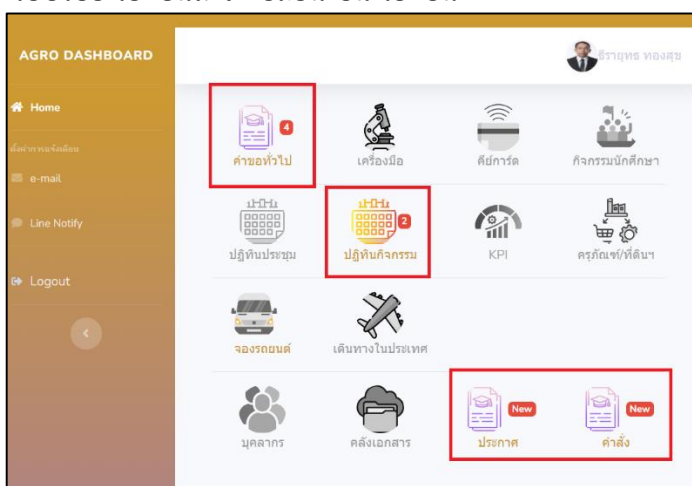
การใช้งานระบบ Dashboard กลางคณะ

เมื่อผู้ใช้งานเข้าสู่หน้าจอหลักของระบบ จะพบไอคอนระบบต่าง ๆ โดยแบ่งการแสดงผลเป็น ๒ รูปแบบ ได้แก่

- ไอคอนเทา หมายถึง **ไม่มีรายการรอรับรอง/รอพิจารณา/รออนุมัติ**



- ไอคอนสี และมีตัวเลขหรืออักษรสีแดงด้านข้าง หมายถึง **มีรายการรอรับรอง/รอพิจารณา/รออนุมัติ** ให้ท่านคลิกไอคอนดังกล่าวเพื่อดำเนินการเข้าสู่ระบบงานนั้นๆ เพื่อดำเนินการ หากดำเนินการเรียบร้อยแล้ว ไอคอนสี จะเปลี่ยนเป็น ไอคอนเทา



พบปัญหาการใช้งานหรือต้องการให้คำแนะนำโปรดแจ้ง อีรยาทร ทองสุข ๔๘๒๐๕